


ESCABEAU ROULANT

Type Acier MR


Charge d'exploitation 150kg - 1 personne
Livré démonté



OPTION
Plate-forme inférieure
en aluminium.
Permet le chargement
de cartons, caisses à
outils, etc.



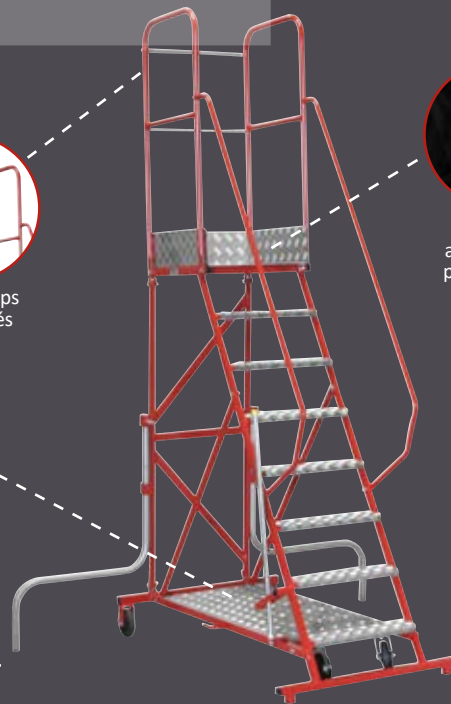
Garde-corps
sur 3 côtés



Plateau
avec plinthe
pour plus de
sécurité



Stabilisateurs
pivotants



HAUTEUR DE TRAVAIL DE 2.6 À 5m

CARACTERISTIQUES TECHNIQUES

- Ossature acier, peinture époxy rouge RAL 3000
- Marches aluminium antidérapantes, profondeur 115 mm
- Plate forme dim. 470 x 520 mm en tôle aluminium striée
- Garde corps sur 3 cotés - hauteur 1 mètre - avec lisse et sous-lisse, plinthe de 150 mm
- Main courante sur 2 cotés
- 2 roues pivotantes Ø 125 mm à l'avant commandées par levier - 2 roues Ø 125 mm à l'arrière
- Stabilisateurs pivotants à blocage manuel en acier galvanisé à partir du modèle 8 marches.

CONFORME A LA NORME :

 EN 131-7



APPLICATIONS

Escabeau simple accès, avec sa structure en acier et ses stabilisateurs pivotants à blocage manuel, l'escabeau MR est robuste et stable. Existe de 3 à 15 marches pour permettre de desservir des hauteurs de travail allant de 2,60 à 5 mètres.

Exemples d'utilisation :

- travaux intérieurs et extérieurs à petite et grande hauteur
- accès rayonnage, mezzanine
- nettoyage véhicule à grand gabarit
- travaux divers dans l'industrie et le bâtiment.